


# DecoBlock® Repello Instantáneo



## DESCRIPCIÓN

**DecoBlock® Gris Monocapa** es un mortero cementicio para acabados en paredes formulado a base de cemento Portland, agregados y formulado especialmente para acabados de espesor hasta 10 mm.

## USOS RECOMENDADOS

- Aplicación hasta 10 mm por capa
- Instalación manual o proyectable
- Paredes de bloque de concreto
- Morteros a base de cemento (repellos recientemente instalados)
- Paredes de ladrillo de barro
- Para superficies de concreto, utilizar el mejorador de adherencia **ReflexLátex®** el cual se agrega como mejorador de adherencia

## VENTAJAS

- Alta resistencia
- No se agrieta, no se sopla
- No se descuelga
- Máxima trabajabilidad
- Mayor adherencia
- Aumenta velocidad en obra
- Menos desperdicio
- Produce menos polvo al mezclar

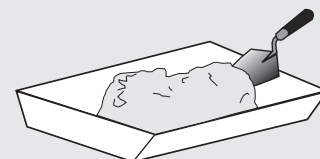
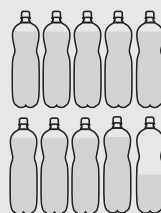
## DATOS TÉCNICOS

Resistencia a la compresión a los 28 días (ASTM C 109):	825 psi (58 kg/cm <sup>2</sup> )
Resistencia a la compresión a los 28 días (UNE EN 998 clase OC CS III W0):	5.7 N/mm <sup>2</sup>
Densidad:	1 295 kg/m <sup>3</sup>
Clasificación por desempeño (UNE EN 998):	OC CS III W0
Tiempo de manipulación de la mezcla (potlife):	1 hora
Rango de espesor:	(2 - 10) mm
Tiempo de secado:	Dependerá de las condiciones climáticas durante la instalación
Granulometría:	Fino y Medio
Color:	Gris

## MEZCLA

Usando un recipiente limpio, mezcle aproximadamente 9.5 L de agua limpia por cada 40 kg de **DecoBlock® Gris Monocapa**, agregar el polvo al agua. Asegúrese que la mezcla sea homogénea y libre de grumos. Aplique el **DecoBlock® Gris Monocapa** a más tardar una hora después de haber sido mezclado con agua.

## PREPARACIÓN DE LA MEZCLA



Una bolsa de  
**DecoBlock® Acabado  
Gris Monocapa** de 40 kg

9.5 L de agua

**Mezcla preparada  
para paredes**

## PREPARACIÓN DE LA SUPERFICIE

1. Las superficies nuevas, para ser repelladas deben estar adecuadamente curadas antes de la aplicación de **DecoBlock® Gris Monocapa** (aproximadamente 7 días).
  2. El sustrato debe ser estructuralmente estable, limpio, sin polvo, suciedad, grasas, pinturas y otros contaminantes que podrían impedir la adhesión del repello a la superficie.
  3. Imperfecciones de la superficie tales como agujeros o grietas deben de ser resanados antes de la aplicación.
  4. Para el caso de superficies de concreto, limpiarlas de excesos de mezcla en las uniones de los moldes, clavos, restos de madera y desenmoldantes.
  5. Si se requiere superficies a plomo, hacer fajas a cada 1.20 m con **DecoBlock® Gris Monocapa**, con el espesor que determine el plomo y luego rellenar siempre con el mismo producto.
- Para superficies de concreto moldeado, utilizar **DecoBlock® Repello Base Monocapa** mezclado con **ReflexLátex®** como promotor de adherencia.

## PROCESO DE INSTALACIÓN

1. **Verificar el estado de las paredes** con un codal para determinar el espesor.
2. **Hacer la mezcla** en un depósito limpio.
3. **Humedecer la superficie**, dejar escurrir el exceso de agua antes de iniciar la instalación.
4. **Instalar la capa de acabado final con DecoBlock® Gris Monocapa**, con un espesor de (2 - 10) mm en un sólo paso con una llana, utilizando una guía maestra (varilla de hierro, según espesor requerido).
5. **Luego pasar el codal** de izquierda a derecha para nivelar la superficie.
6. **Cuando el producto esté seco al tacto**, utilice durapax para dar el acabado final.
7. **Lijar las superficies**, para acabados finos y medios con lija de agua No. 120. Para acabados rústicos utilizar bloque o un cepillo plástico para botar la arenilla.
8. **Curar las paredes** con agua 2 veces al día por un período de 72 horas después de (6 - 8) h de haber instalado el acabado final.

## RECOMENDACIONES

- **DecoBlock® Gris Monocapa**, puede utilizarse en un sólo paso, con un espesor máximo hasta 10 mm. Si el espesor es mayor, repelle la superficie con **Decoblock® Repello Base Monocapa**.
- Para acabados en paredes exteriores se recomienda utilizar el DecoBlock® Intemperie o aplicar el impermeabilizante para paredes IMPREX®.
- Pintar paredes en interior o exterior cuando el PH es igual a 9, o a los 15 días después de instalado el acabado. Se recomienda seguir indicaciones del fabricante de pintura.

## PRESENTACIÓN

Bolsa de 40 kg

## ALMACENAMIENTO

Almacene el **DecoBlock® Gris Monocapa** en un lugar seco. El producto mantiene su eficacia hasta seis meses después de su fecha de fabricación, siempre que sea protegido de la humedad y las temperaturas extremas.

## PRECAUCIÓN

- Use guantes y lentes de seguridad.
- En caso de contacto con los ojos y piel, enjuague con abundante agua.
- En caso de ingestión beba de 1-2 vasos de agua y consulte inmediatamente a un médico.
- No induzca al vómito.
- Mántengase fuera del alcance de los niños.

## RENDIMIENTO / BOLSA 40 kg

Espesor (mm)	Rendimiento (m <sup>2</sup> /bolsa)
2	7
5	3.5
7	2.5
10	1.5

## LIMPIEZA

Durante la aplicación, proteja pisos y alrededores contra derrames. Inmediatamente después de la aplicación, lave con agua el equipo mezclador y todas las herramientas mientras el material todavía esté fresco.

## GARANTÍA

Si el producto demuestra estar defectuoso dentro del tiempo de vida establecido, el distribuidor reemplazará el producto. El fabricante y el distribuidor no se hacen cargo por producto en malas condiciones debido al mal manejo y almacenaje de este o mala instalación.



### Información Técnica:

- **El Salvador**  
(503) 7806-0000
- **Guatemala**  
(502) 5946-7983
- **Costa Rica**  
(506) 7007-6855